




## Feuillage caduc ou feuillage persistant




le sapin



le pin



l'érable



le chêne

Des arbres comme l'érable ou le chêne ont un **feuillage caduc**, c'est-à-dire qu'ils **perdent leurs feuilles** en automne.

Des arbres comme le sapin ou le pin ont un **feuillage persistant**, c'est-à-dire qu'ils **conservent leurs feuilles** (des aiguilles) en automne.